





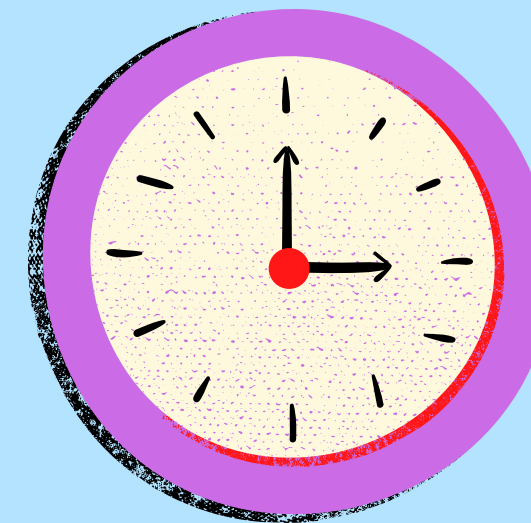
*Ritratto
autoritratto
& Coding*


CENTRO ARTI OPIFICIO SIRI

Caro docente

per seguire con la tua classe la parte laboratoriale dell'attività didattica abbiamo approntato queste indicazioni per aiutarti a preparare le risorse e i materiali necessari. Se non ti è possibile reperire quanto necessario potrai comunque partecipare alla sola parte teorica dell'attività didattica, ed eventualmente proporre ai tuoi alunni di svolgere a casa le parti laboratoriali con l'aiuto dei nostri kit digitali.

Grazie della collaborazione.






Risorse e materiali per l'attività laboratoriale manuale.


Per osservare

Uno o più specchi a disposizione degli alunni con cui potranno osservare i loro volti.

Per eseguire un autoritratto o ritratto

Materiali da disegno a scelta per realizzare un ritratto o un autoritratto.






Risorse e materiali per l'attività laboratoriale digitale

Per la scuola primaria

Un cellulare o un tablet, provvisti di fotocamera, per ogni alunno. Scaricare e installare sul dispositivo l'applicazione **Scratch Junior**, disponibile gratuitamente su App Store e Google Play

Per la scuola secondaria

L'attività in diretta seguirà delle schede e richiederà la disponibilità di almeno un pc connesso a internet per accedere alla piattaforma Scratch.



Hai dubbi o
richieste
particolari?
Contattaci!

servizieducativi.caos@gmail.com

